



ТЕРРИТОРИАЛЬНЫЙ ОРГАН ФЕДЕРАЛЬНОЙ  
СЛУЖБЫ ГОСУДАРСТВЕННОЙ СТАТИСТИКИ  
ПО РЕСПУБЛИКЕ МОРДОВИЯ

# Транспортировка и хранение в Республике Мордовия



Январь-ноябрь 2023 года



ТЕРРИТОРИАЛЬНЫЙ ОРГАН  
ФЕДЕРАЛЬНОЙ СЛУЖБЫ  
ГОСУДАРСТВЕННОЙ СТАТИСТИКИ  
ПО РЕСПУБЛИКЕ МОРДОВИЯ

# Транспортировка и хранение в Республике Мордовия

Январь-ноябрь 2023 года

- 01 Методологические положения по статистике транспорта
- 02 Перевозки пассажиров\*
- 03 Пассажирооборот\*
- 04 Перевозки грузов \*  
без субъектов малого предпринимательства
- 05 Грузооборот транспорта\*  
без субъектов малого предпринимательства
- 06 Перевозки грузов на коммерческой основе \*  
без субъектов малого предпринимательства
- 07 Грузооборот транспорта на коммерческой основе\*  
без субъектов малого предпринимательства
- 08 Отгружено товаров собственного производства, выполнено работ и услуг собственными силами по «чистым» видам экономической деятельности по крупным и средним организациям\*  
(без организаций с численностью работников менее 15 человек)
- 09 Автомобильные дороги общего пользования  
на конец года, км
- 10 Автомобильные дороги общего пользования  
на конец 2022 года, км
- 11 Доля автомобильных дорог общего пользования местного значения, не отвечающих нормативным требованиям по регионам Приволжского Федерального округа  
на конец 2022 года, %

\* Ежемесячные данные оперативной статистики





# МЕТОДОЛОГИЧЕСКИЕ ПОЛОЖЕНИЯ ПО СТАТИСТИКЕ ТРАНСПОРТА



**ПЕРЕВЕЗЕНО ПАССАЖИРОВ** – число пассажиров, перевезенных за определенный период времени. Данные по перевозке пассажиров приведены с учетом пассажиров, пользующихся правом бесплатного и льготного проезда.

**ПАССАЖИРООБОРОТ** – объем работы транспорта по перевозкам пассажиров. Единицей измерения является пассажиро-километр. Определяется суммированием произведений числа пассажиров по каждой позиции перевозки на расстояние перевозки.



**ПЕРЕВЕЗЕНО ГРУЗОВ** – количество грузов в тоннах, перевезенных транспортом. На автомобильном транспорте учет перевезенных грузов осуществляется по моменту прибытия.

**ГРУЗОБОРОТ ТРАНСПОРТА** – объем работы транспорта по перевозкам грузов. Единицей измерения является тонно-километр. Исчисляется суммированием произведений массы перевезенных грузов в тоннах на расстояние перевозки в километрах.





# ПЕРЕВОЗКИ ПАССАЖИРОВ

НОЯБРЬ 2023 года

ЯНВАРЬ – НОЯБРЬ 2023 года

2 712,5

99,6%

30 047,6

108,7%

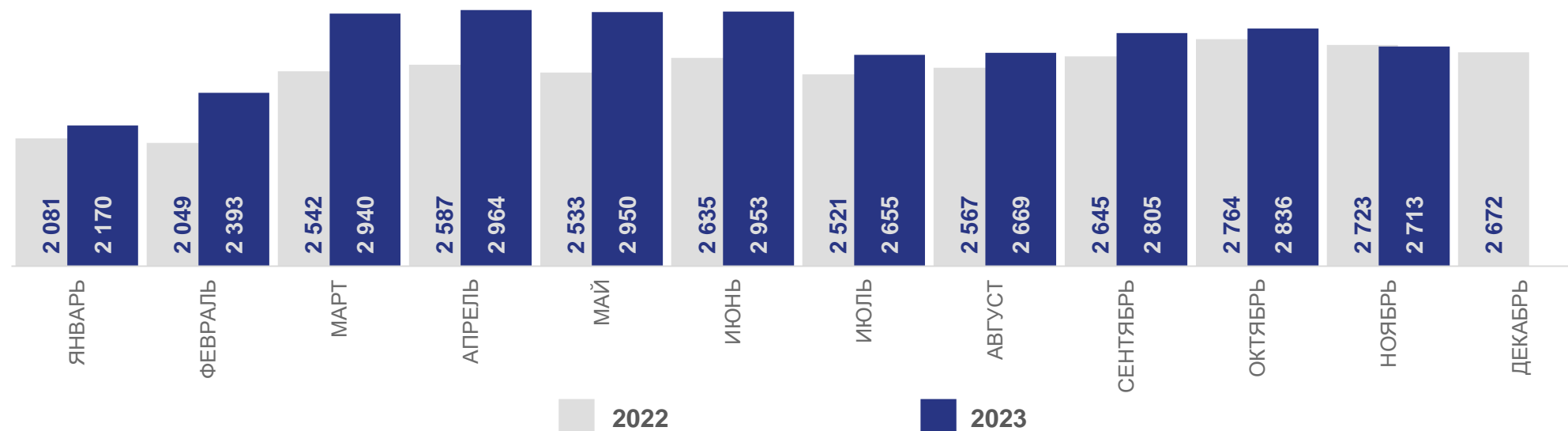
тыс. чел.

к ноябрю 2022 года

тыс. чел.

к январю-ноябрю  
2022 года

тыс. чел.





# ПАССАЖИРООБОРОТ

НОЯБРЬ 2023 года

**28,3**

млн пасс.-км

**101,9%**

к ноябрю 2022 года

ЯНВАРЬ – НОЯБРЬ 2023 года

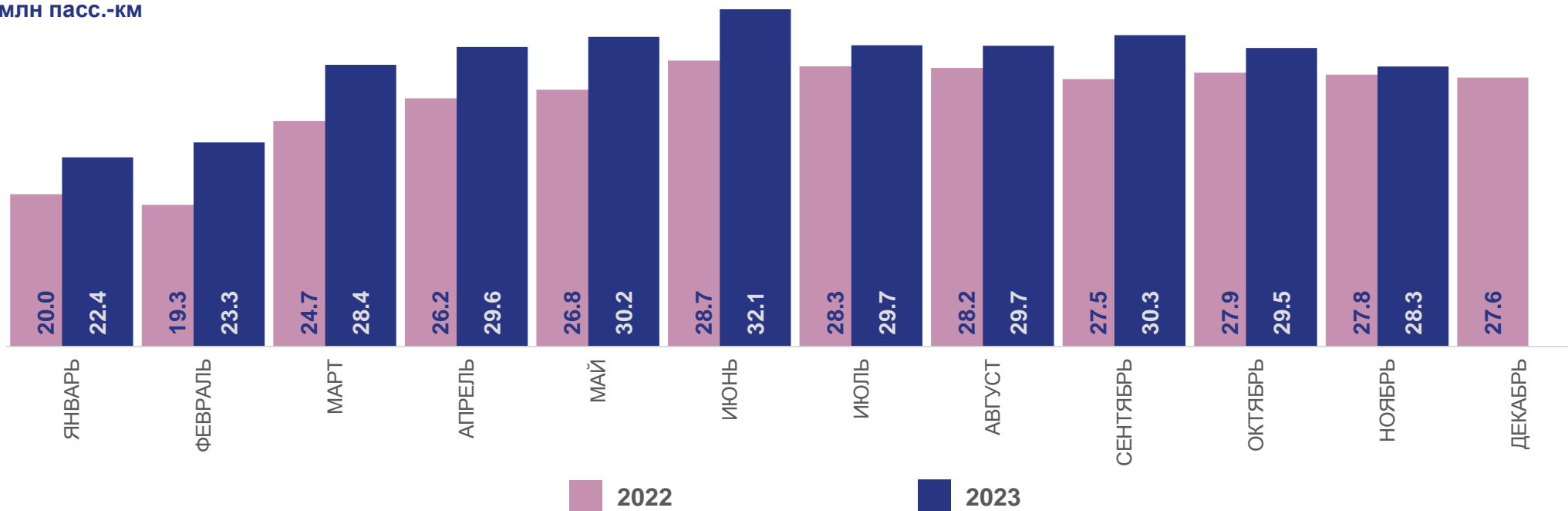
**313,5**

млн пасс.-км

**109,9%**

к январю-ноябрю  
2022 года

млн пасс.-км





# ПЕРЕВОЗКИ ГРУЗОВ

БЕЗ СУБЪЕКТОВ МАЛОГО ПРЕДПРИНИМАТЕЛЬСТВА

НОЯБРЬ 2023 года

1 005,5

ТЫС. ТОНН

140,4%

к ноябрю 2022 года

ЯНВАРЬ–НОЯБРЬ 2023 года

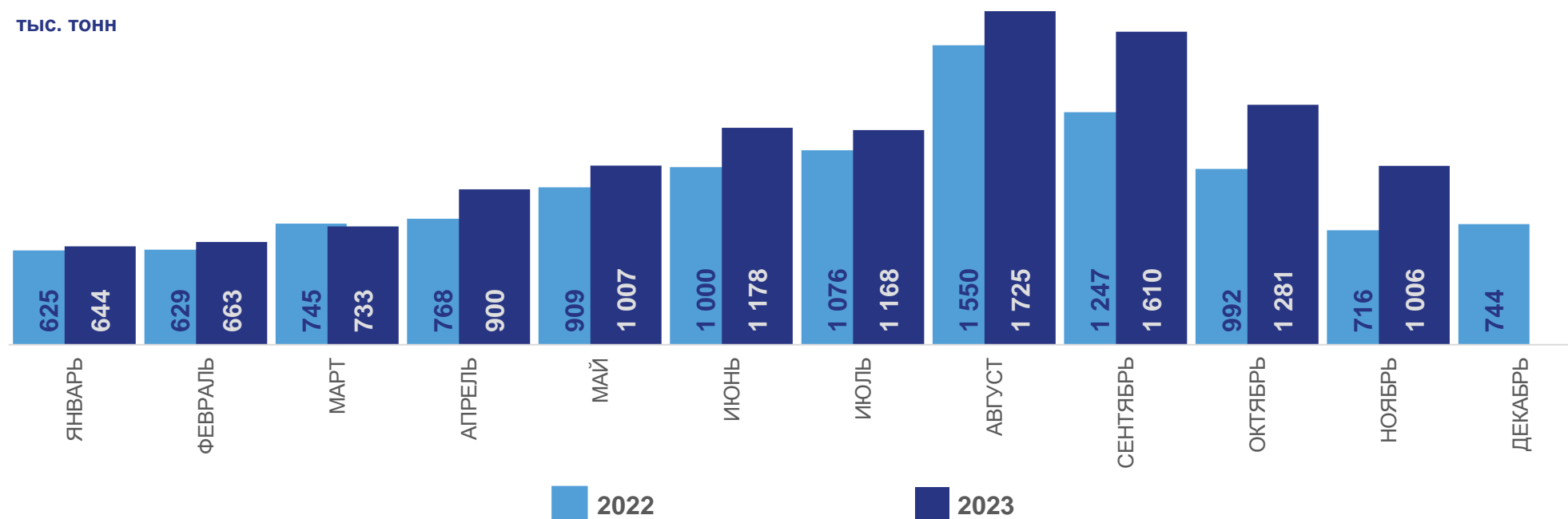
11 691,7

ТЫС. ТОНН

114,0%

к январю-ноябрю  
2022 года

ТЫС. ТОНН





# ГРУЗОБОРОТ ТРАНСПОРТА

БЕЗ СУБЪКТОВ МАЛОГО ПРЕДПРИНИМАТЕЛЬСТВА

НОЯБРЬ 2023 года

159,9

МЛН Т.-КМ

80,9%

к ноябрю 2022 года

ЯНВАРЬ–НОЯБРЬ 2023 года

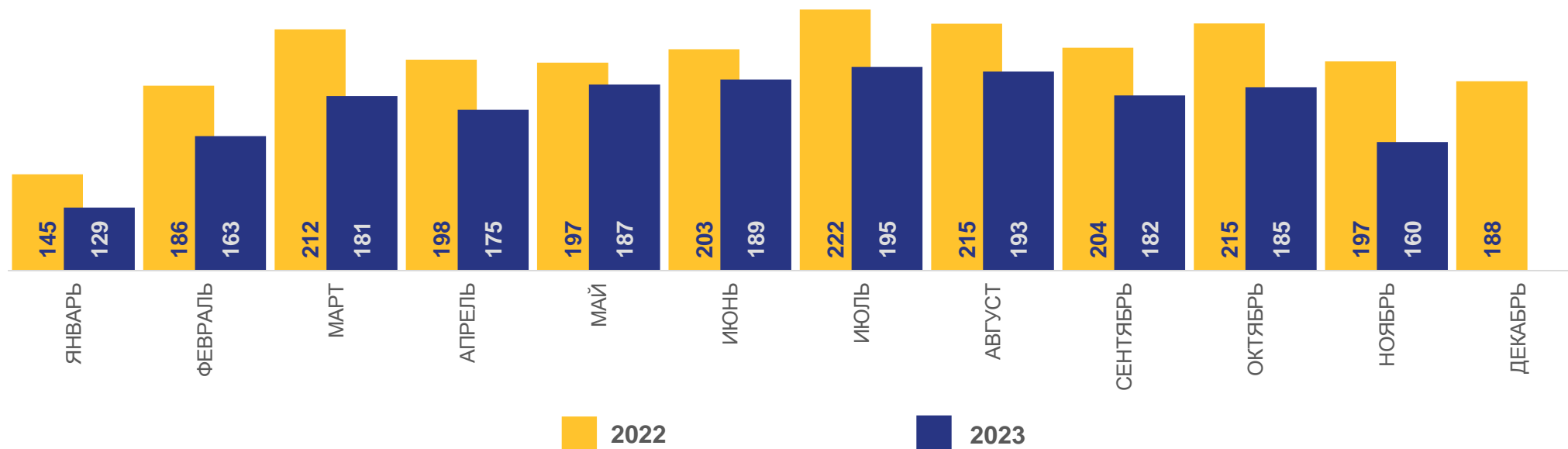
1 920,2

МЛН Т.-КМ

87,5%

к январю-ноябрю 2022 года

МЛН Т.-КМ





# ПЕРЕВОЗКИ ГРУЗОВ НА КОММЕРЧЕСКОЙ ОСНОВЕ

БЕЗ СУБЪЕКТОВ МАЛОГО ПРЕДПРИНИМАТЕЛЬСТВА

НОЯБРЬ 2023 года

**353,8**

ТЫС. ТОНН

**112,5%**

к ноябрю 2022 года

ЯНВАРЬ–НОЯБРЬ 2023 года

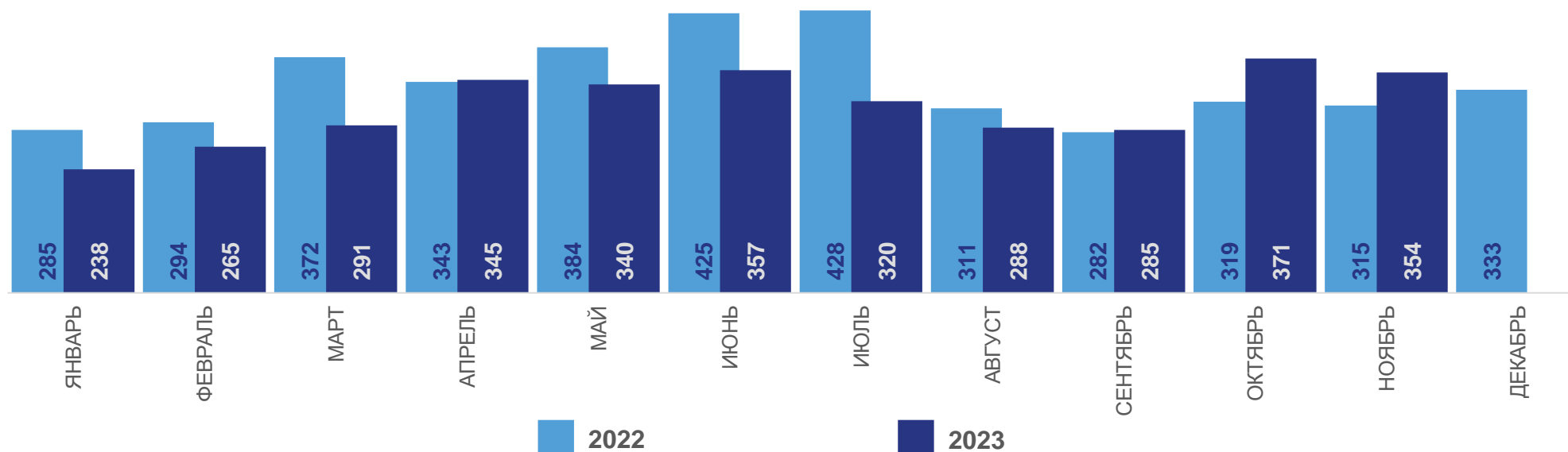
**3 449,9**

ТЫС. ТОНН

**91,8%**

к январю-ноябрю 2022 года

ТЫС. ТОНН







# ГРУЗОБОРОТ ТРАНСПОРТА НА КОММЕРЧЕСКОЙ ОСНОВЕ

БЕЗ СУБЪЕКТОВ МАЛОГО ПРЕДПРИНИМАТЕЛЬСТВА

НОЯБРЬ 2023 года

ЯНВАРЬ – НОЯБРЬ 2023 года

132,1

МЛН Т.-КМ

75,0%

к ноябрю 2022 года

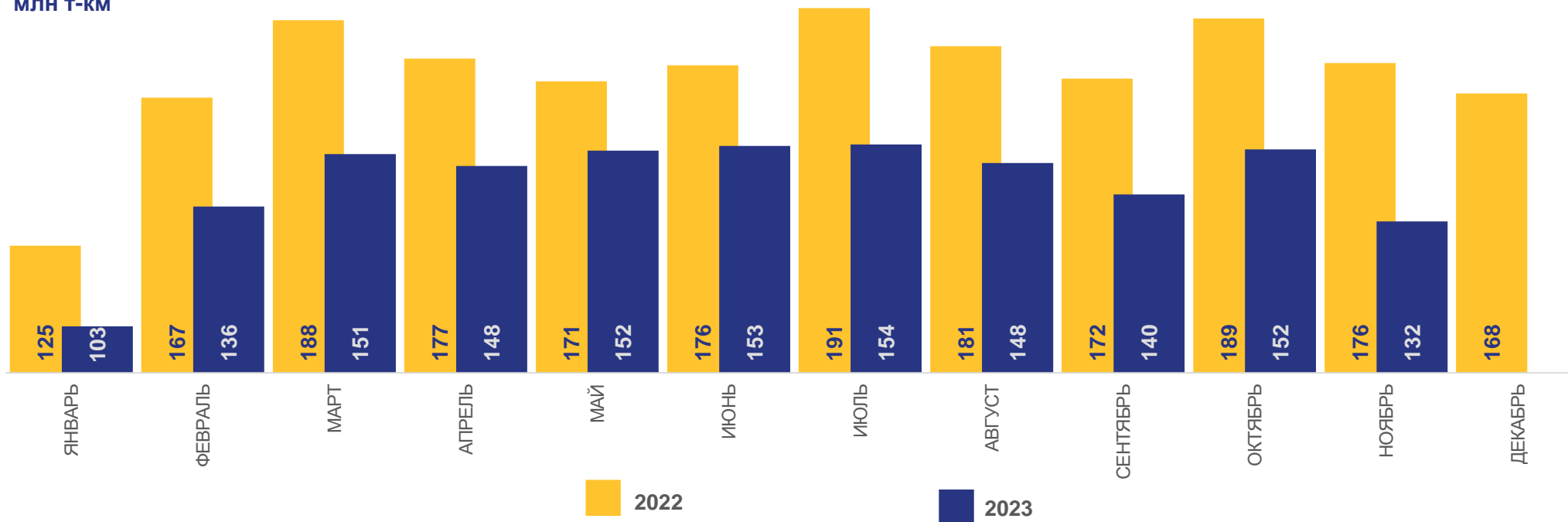
1 567,2

МЛН Т.-КМ

81,9%

к январю-ноябрю 2022 года

МЛН Т.-КМ



ОТГРУЖЕНО ТОВАРОВ СОБСТВЕННОГО ПРОИЗВОДСТВА, ВЫПОЛНЕНО РАБОТ И УСЛУГ СОБСТВЕННЫМИ СИЛАМИ ПО «ЧИСТЫМ» ВИДАМ ЭКОНОМИЧЕСКОЙ ДЕЯТЕЛЬНОСТИ ПО КРУПНЫМ И СРЕДНИМ ОРГАНИЗАЦИЯМ  
(БЕЗ ОРГАНИЗАЦИЙ С ЧИСЛЕННОСТЬЮ РАБОТНИКОВ МЕНЕЕ 15 ЧЕЛ.)

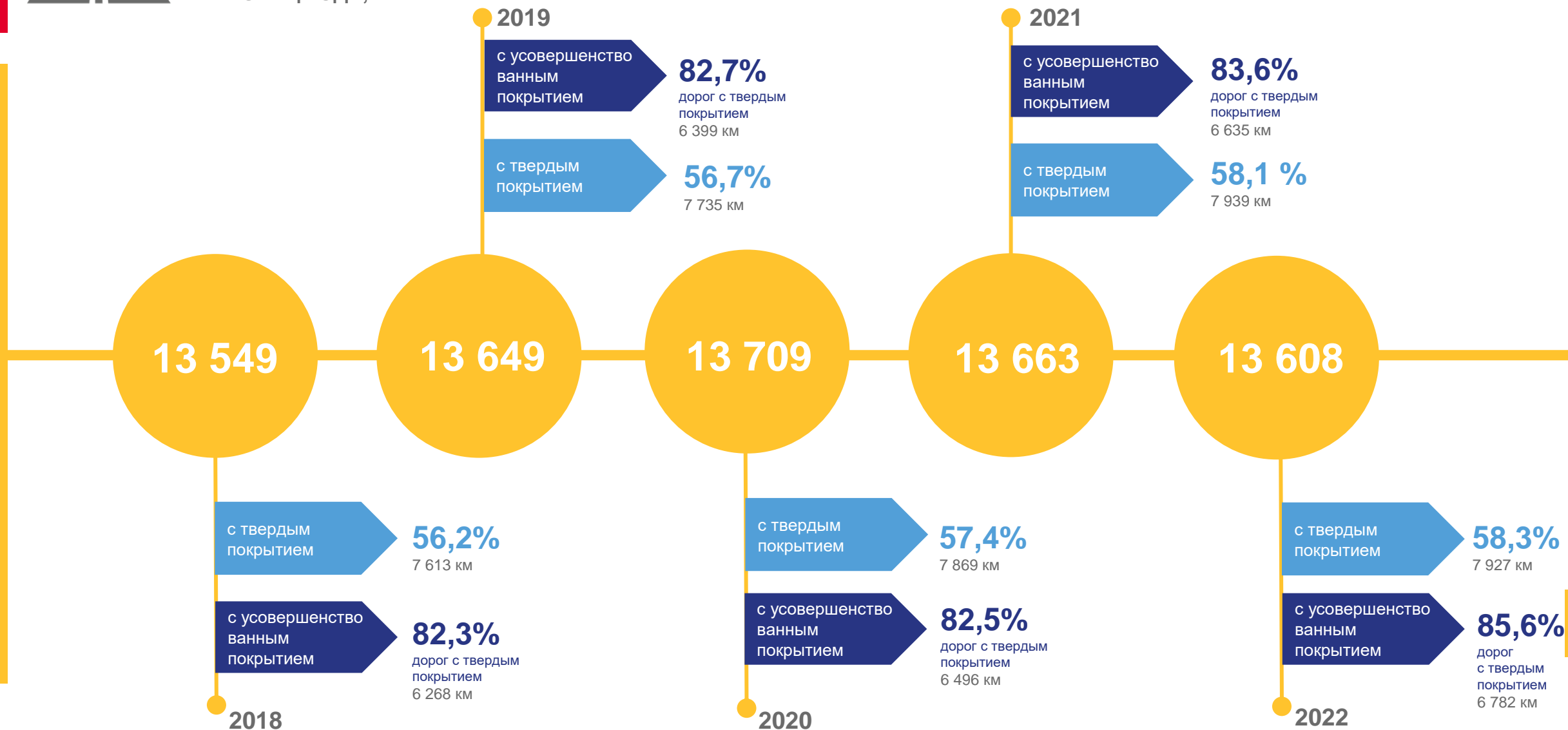
Январь-ноябрь 2023 года





# АВТОМОБИЛЬНЫЕ ДОРОГИ ОБЩЕГО ПОЛЬЗОВАНИЯ

НА КОНЕЦ ГОДА, км





# АВТОМОБИЛЬНЫЕ ДОРОГИ ОБЩЕГО ПОЛЬЗОВАНИЯ

НА КОНЕЦ 2022 ГОДА, км



**Плотность автомобильных дорог общего пользования с твердым покрытием**

**303,7** км дорог на 1000 кв.км территории

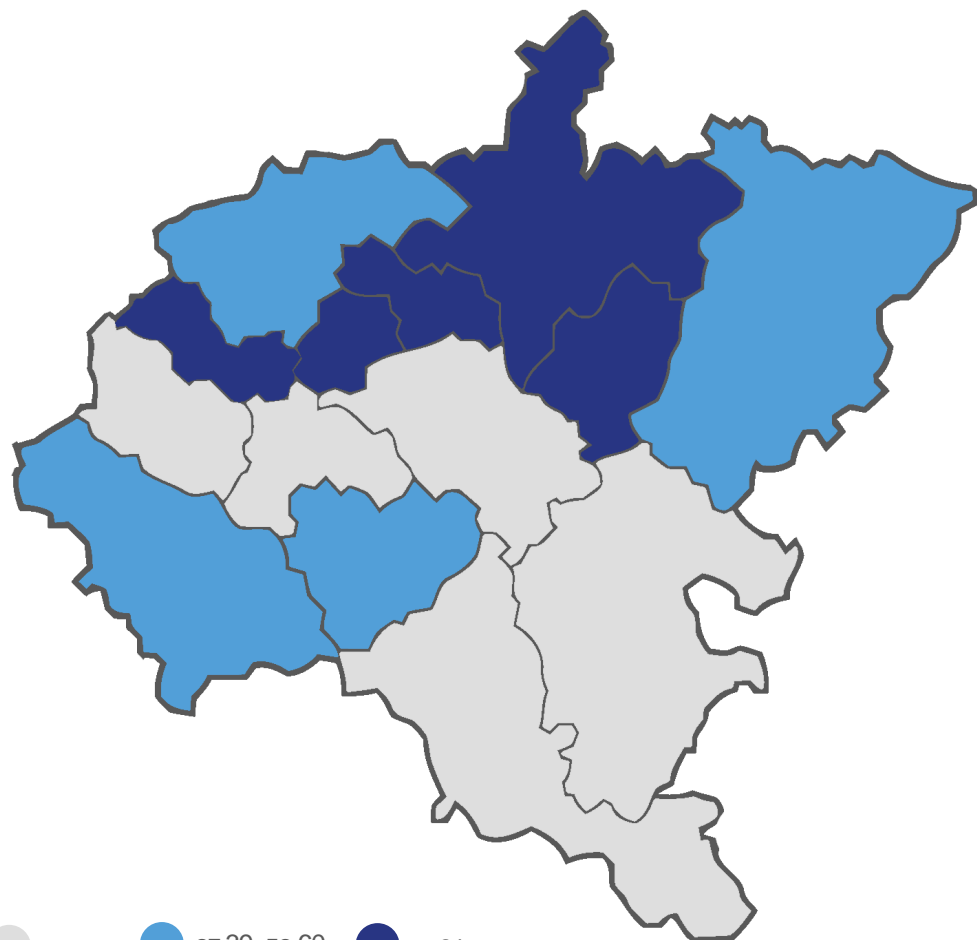
- Местного значения
- Регионального или межмуниципального значения
- Федерального значения





**ДОЛЯ АВТОМОБИЛЬНЫХ ДОРОГ ОБЩЕГО ПОЛЬЗОВАНИЯ МЕСТНОГО ЗНАЧЕНИЯ, НЕ ОТВЕЧАЮЩИХ НОРМАТИВНЫМ ТРЕБОВАНИЯМ ПО РЕГИОНАМ ПРИВОЛЖСКОГО ФЕДЕРАЛЬНОГО ОКРУГА**

НА КОНЕЦ 2022 ГОДА, %



● до 38    ● от 39 до 60    ● от 61

